



ТЕРРИТОРИАЛЬНЫЙ ОРГАН
ФЕДЕРАЛЬНОЙ СЛУЖБЫ
ГОСУДАРСТВЕННОЙ СТАТИСТИКИ
ПО СМОЛЕНСКОЙ ОБЛАСТИ

Потребительский рынок



за январь-февраль 2022 года



ТЕРРИТОРИАЛЬНЫЙ ОРГАН
ФЕДЕРАЛЬНОЙ СЛУЖБЫ
ГОСУДАРСТВЕННОЙ СТАТИСТИКИ
ПО СМОЛЕНСКОЙ ОБЛАСТИ

Потребительский рынок

- 01 ОБОРОТ РОЗНИЧНОЙ ТОРГОВЛИ И
ОБЩЕСТВЕННОГО ПИТАНИЯ
- 02 ОБОРОТ ОПТОВОЙ ТОРГОВЛИ
- 03 ОБЪЕМ ПЛАТНЫХ УСЛУГ НАСЕЛЕНИЮ

ОБОРОТ РОЗНИЧНОЙ ТОРГОВЛИ И ОБЩЕСТВЕННОГО ПИТАНИЯ

ЯНВАРЬ-ФЕВРАЛЬ 2022 ГОДА

Оборот розничной торговли-всего



31 892,3 млн рублей ▲ 101,6% к январю-февралю 2021 г.*

Пищевые продукты, включая напитки и табачные изделия



16 035,5 млн рублей ▼ 98,2% к январю-февралю 2021 г.*

Непродовольственные товары



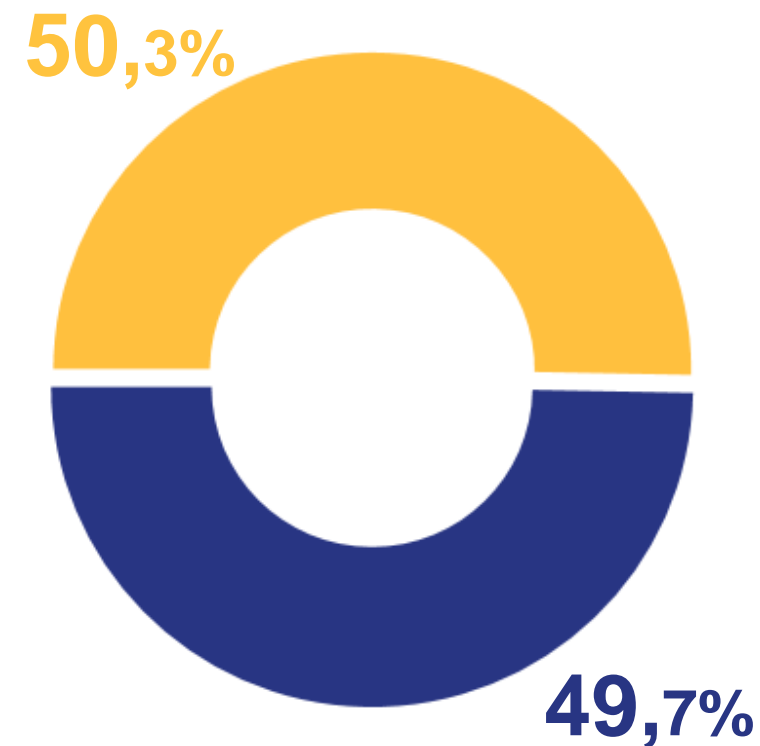
15 856,8 млн рублей ▲ 105,2% к январю-февралю 2021 г.*

Оборот общественного питания



1 145,4 млн рублей ▼ 90,2% к январю-февралю 2021 г.*

Структура оборота розничной торговли



■ Пищевые продукты, включая напитки и табачные изделия
■ Непродовольственные товары

ОБОРОТ ОПТОВОЙ ТОРГОВЛИ

ЯНВАРЬ-ФЕВРАЛЬ 2022 ГОДА



Оборот оптовой торговли - всего

76 993,9 млн рублей **▲ 115,4%** к январю-февралю 2021 г.*

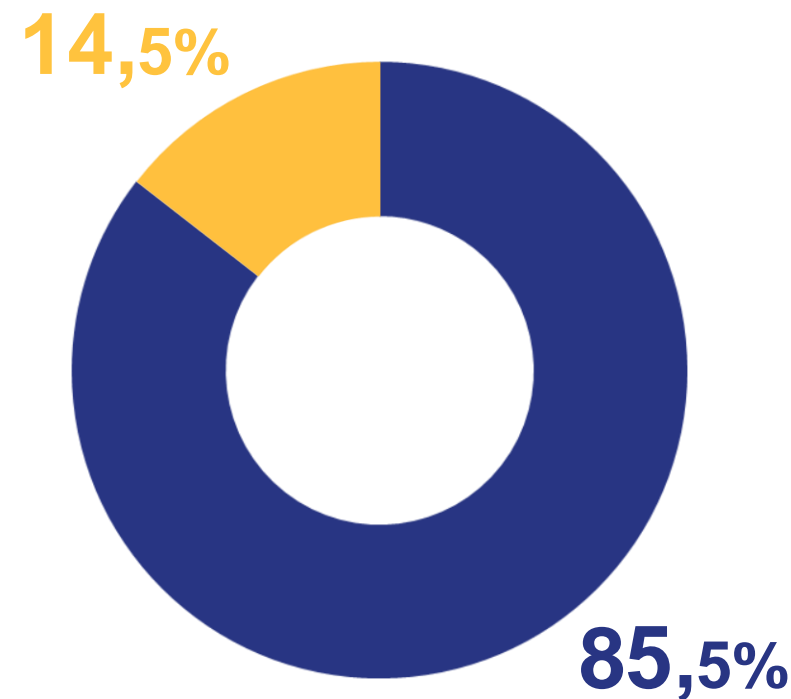
в том числе:

Оборот организаций оптовой торговли

65 827,0 млн рублей **▲ 119,2%** к январю-февралю 2021 г.*

Структура оборота оптовой торговли

(в % к итогу)



■ Организации и индивидуальные предприниматели с основным видом экономической деятельности «Торговля оптовая, кроме торговли автотранспортными средствами и мотоциклами»

■ Организации других видов экономической деятельности

ОБЪЕМ ПЛАТНЫХ УСЛУГ НАСЕЛЕНИЮ

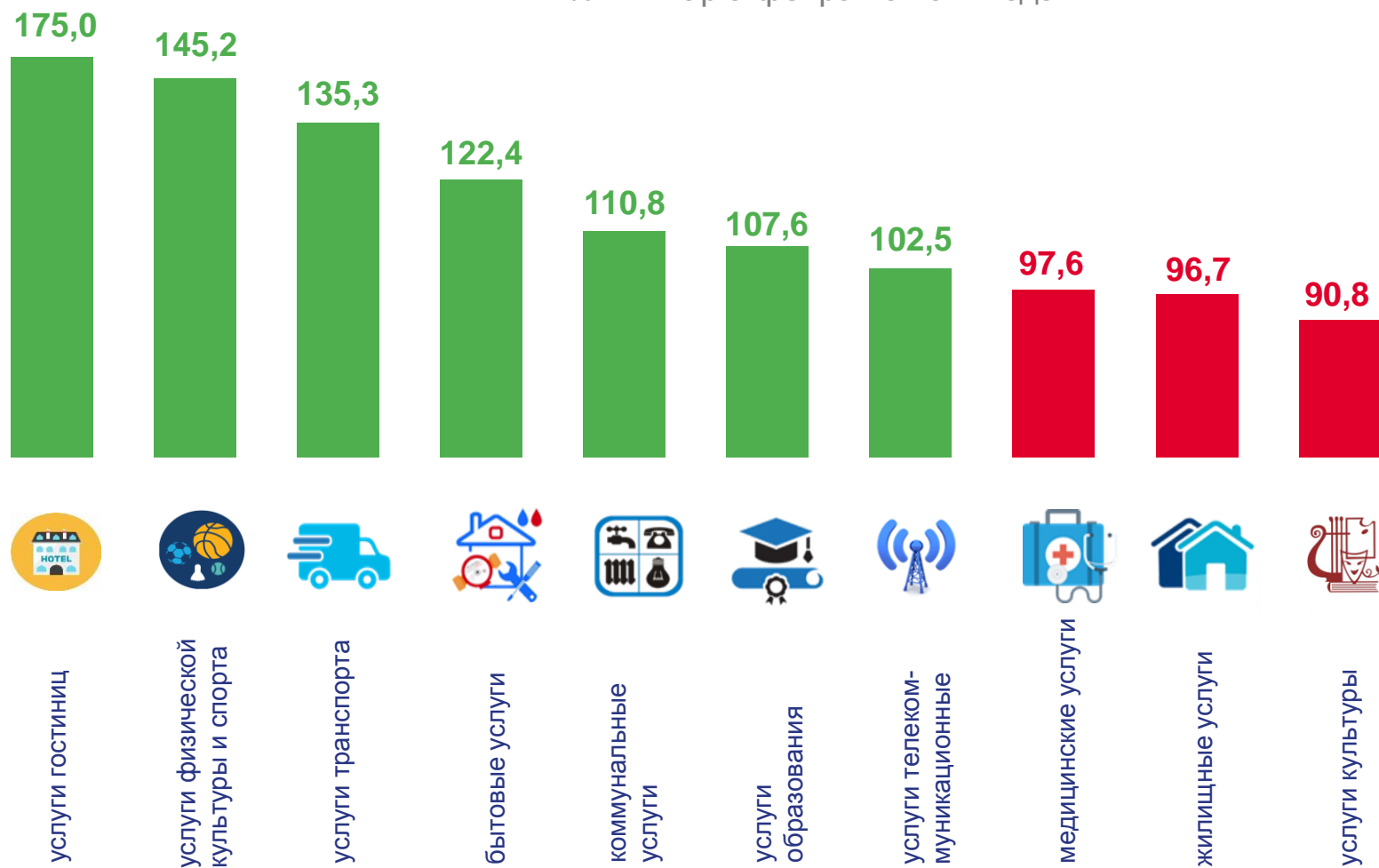
ЯНВАРЬ-ФЕВРАЛЬ 2022 года

Объем платных услуг населению -
всего

7014,5 млн рублей

▲ 109,4% к январю-февралю 2021 г.*

в % к январю-февралю 2021 года*



* в сопоставимых ценах